

Confidential

Jライン(旧クオーク)ご契約のお客様

**集金代行WEBサービス(WEB-E方式)
新旧画面比較資料**

三井住友カード株式会社

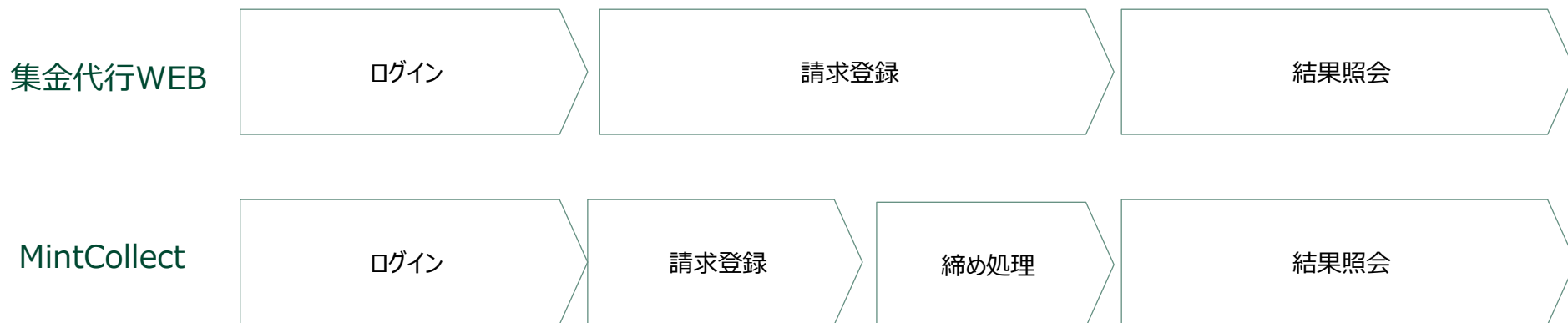
WEB-E

MintCollectと集金代行WEBとの主な画面比較のご説明

| | | | |
|-----|------|--|-------|
| | | 新機能比較表 | ・・・2 |
| I | ログイン | 1. ログイン画面 | ・・・3 |
| II | 請求登録 | 1. 請求データ送信 2. エラー状況照会確認 3. 請求データ締め処理 | 4～6 |
| III | 結果照会 | 1. 振替結果ファイルダウンロード 2. 振替結果確認 3. 精算報告書確認 | 7～10 |
| IV | 各種設定 | 1. パスワード管理 2. メールアドレス管理 3. スケジュール表確認 | 11～13 |

(WEB-E) 新機能比較表

■ 処理フロー比較



■ 機能比較

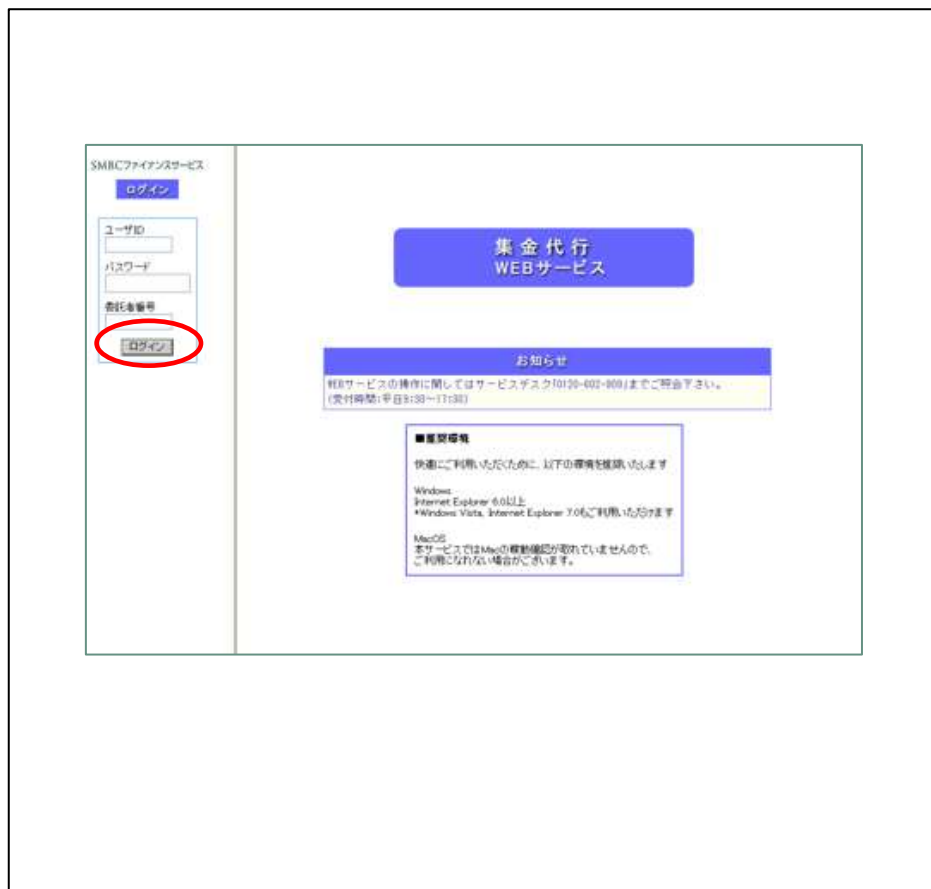
| WEB-E | ログイン | 請求登録/締め処理 | 結果照会 |
|-------------|---|--------------------------------------|--|
| 集金代行WEB | ログインキー ・ユーザーID ・パスワード ・委託者番号 | データエラー発生時、翌日電子メールで連絡 | 不能分のみ明細出力 振替結果データ、テキストファイル(拡張子:DATファイル) |
| MintCollect | ログインキー ・ログインID ・パスワード 二要素認証 ・ワンタイムパスワード | アップロード次画面でデータエラー確認 アップロード後、締め処理実施 | 全件の明細が表示 振替結果データ、CSVファイル、テキストファイル(アップロード時の拡張子でダウンロード) |

I ログイン_1.ログイン画面

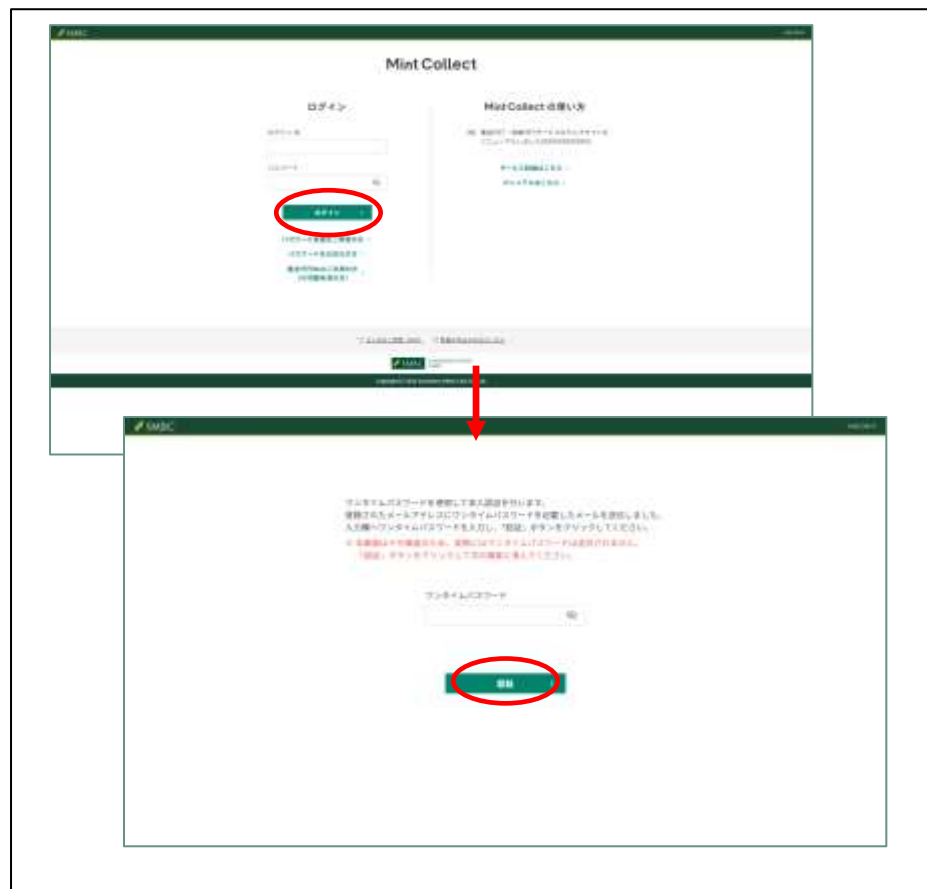
| サービス | 旧システム項目 | 新システム項目 | 処理内容 | 参照マニュアル/目次 |
|-------|---------|---------|----------------------------------|------------|
| WEB-E | ログイン | ログイン | ID・パスワードと二要素認証(ワンタイムパスワード)でのログイン | - |

ID・パスワードとワンタイムパスワードでの二要素認証ログインとなります。ID・パスワード認証後、登録されたメールアドレスにワンタイムパスワードを記載したメールを送信しますので入力して認証してください。

旧 集金代行WEB



新 MintCollect

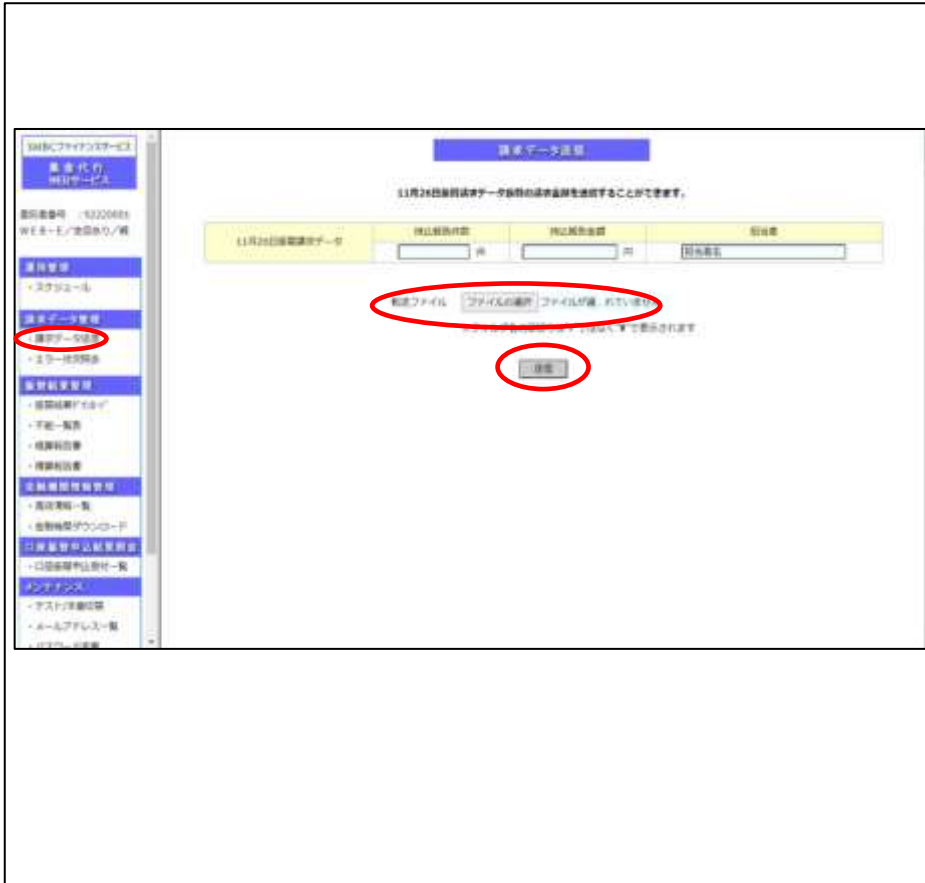


II 請求登録_1.請求データ送信

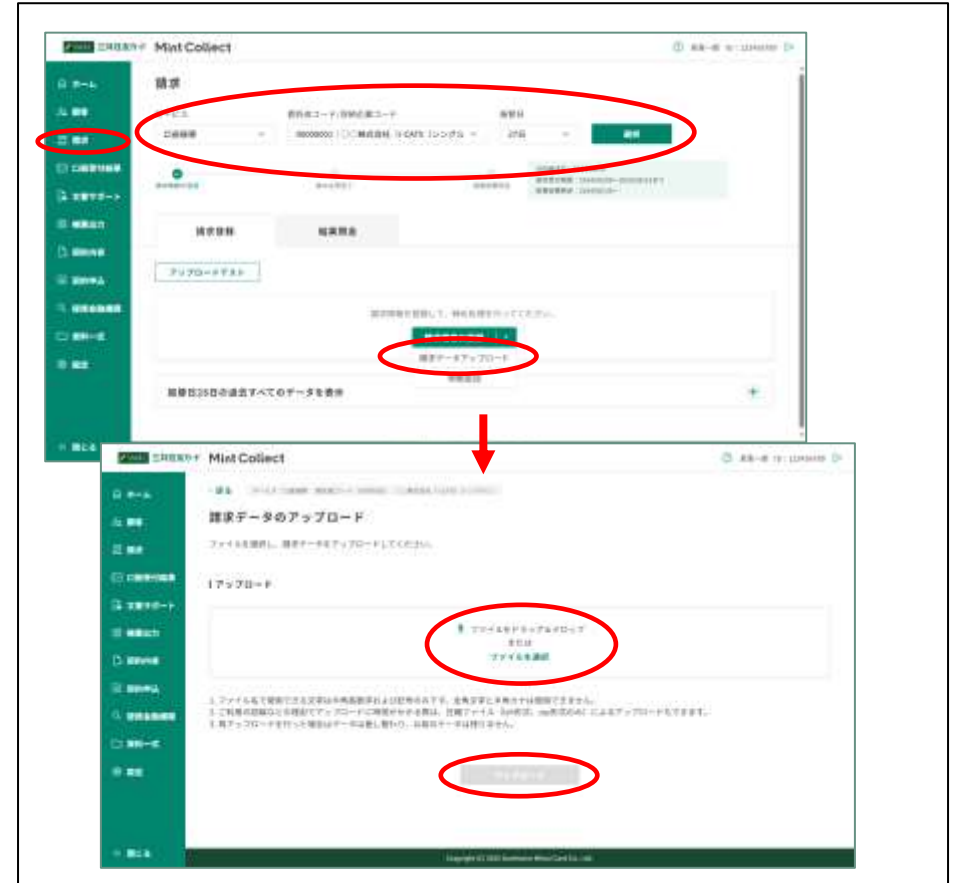
| サービス | 旧システム項目 | 新システム項目 | 処理内容 | 参照マニュアル/目次 |
|-------|---------|--------------|--------------------|--------------------------------------|
| WEB-E | 請求データ送信 | 請求データのアップロード | 請求データファイルをアップロードする | B.請求管理 (集金代行) 1 請求登録～結果照会 (WEB-E) |

対象の委託者コードを選択の上、請求データファイルをアップロードしてください。
また、集金代行WEBで登録いただいていた「持込報告件数、持込報告金額、担当者」の項目入力は不要となります。

旧 集金代行WEB



新 MintCollect



II 請求登録_2.エラー状況照会確認

| サービス | 旧システム項目 | 新システム項目 | 処理内容 | 参照マニュアル/目次 |
|-------|---------|---------|----------|--|
| WEB-E | エラー状況照会 | 請求登録明細 | エラー状況の確認 | B.請求管理(集金代行) 1 請求登録～結果照会 (WEB-E) |

MintCollectではアップロード後の請求データ画面で即時に確認ができます。
集金代行WEBでお知らせしていた請求データエラーのメール配信はなくなります。画面での確認をお願いします。

旧 集金代行WEB

| No. | エラー発生項目 | 請求番号 | エラー内容 | 備考 |
|-----|-------------|------------|--|------|
| 1 | MintCollect | 0000000000 | 指定された請求ファイルに以下のエラーが発生しています。エラー情報もダウンロードし、内容をご確認ください。 | 0000 |
| 2 | MintCollect | 0000000000 | 指定された請求ファイルに以下のエラーが発生しています。エラー情報もダウンロードし、内容をご確認ください。 | 0000 |
| 3 | MintCollect | 0000000000 | 指定された請求ファイルに以下のエラーが発生しています。エラー情報もダウンロードし、内容をご確認ください。 | 0000 |
| 4 | MintCollect | 0000000000 | 指定された請求ファイルに以下のエラーが発生しています。エラー情報もダウンロードし、内容をご確認ください。 | 0000 |
| 5 | MintCollect | 0000000000 | 指定された請求ファイルに以下のエラーが発生しています。エラー情報もダウンロードし、内容をご確認ください。 | 0000 |

新 MintCollect

| No. | 請求コード | 備考 | 請求番号 | 請求額 | 請求日 | 請求元 | 請求先 | 請求種別 | 請求内容 |
|-----|-------|----|------------|-------|------------|------|------|------|------|
| 1 | 0000 | | 0000000000 | 10000 | 2024/06/28 | 0000 | 0000 | 0000 | 0000 |
| 2 | 0000 | | 0000000000 | 10000 | 2024/06/28 | 0000 | 0000 | 0000 | 0000 |
| 3 | 0000 | | 0000000000 | 10000 | 2024/06/28 | 0000 | 0000 | 0000 | 0000 |
| 4 | 0000 | | 0000000000 | 10000 | 2024/06/28 | 0000 | 0000 | 0000 | 0000 |

II 請求登録_3.請求データ締め処理

| サービス | 旧システム項目 | 新システム項目 | 処理内容 | 参照マニュアル/目次 |
|-------|-----------|---------|-------------------------|--|
| WEB-E | 請求データ送信結果 | 締め処理 | 請求データアップアップロード後の締め処理の実行 | B.請求管理(集金代行) 1 請求登録～結果照会 (WEB-E) |

アップロード後、「締め処理」を行うことで請求データの受付が完了いたします。「締め処理の実行確認ボタン」を押下後、「締め処理の完了」と表示されたことをご確認ください。[締め処理が終了しないと請求が確定しませんので必ず処理してください。](#)
また「締め処理」は設定画面より「手動」、「自動」が選択可能です。(初期設定は自動となります)

旧 集金代行WEB

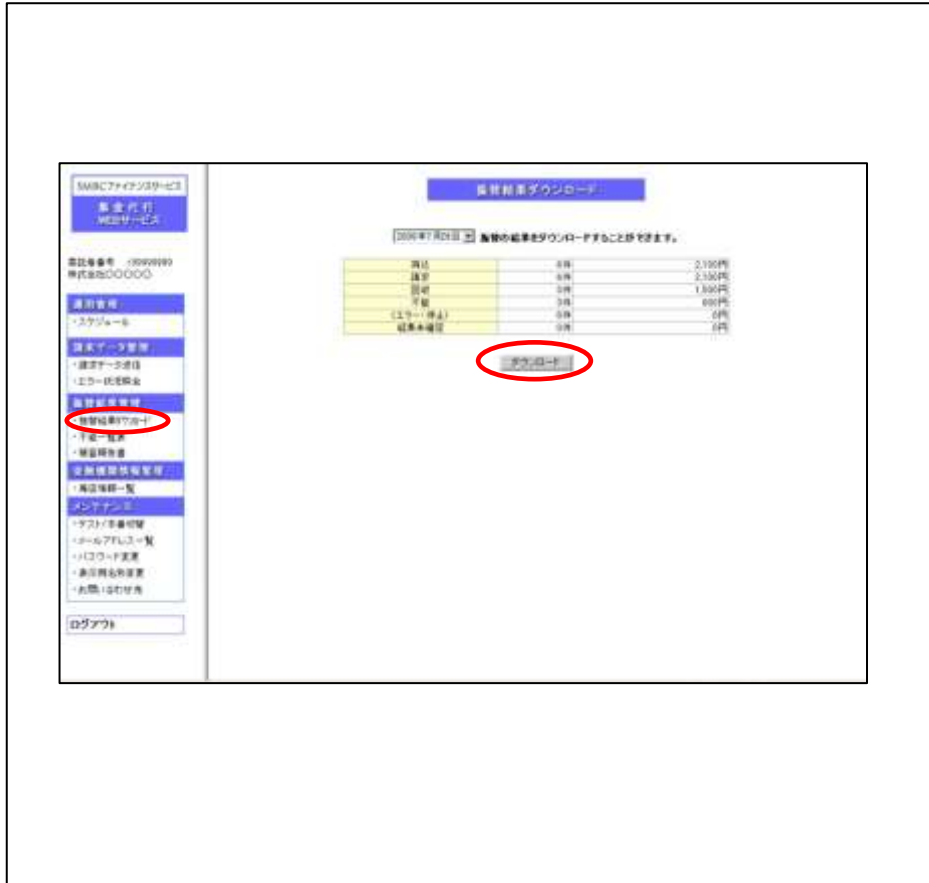
新 MintCollect

Ⅲ 結果照会_1.振替結果ファイルダウンロード

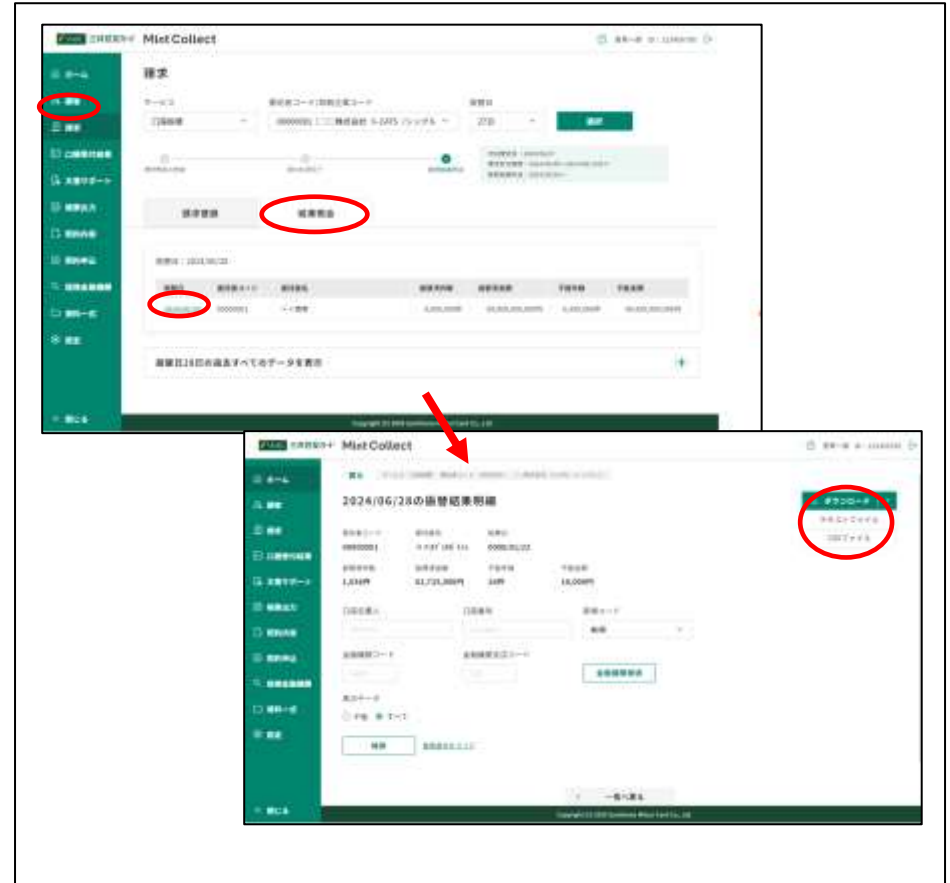
| サービス | 旧システム項目 | 新システム項目 | 処理内容 | 参照マニュアル/目次 |
|-------|------------|----------------------|---------------------------------|--|
| WEB-E | 振替結果ダウンロード | 結果照会 振替結果明細ダウンロード | 振替結果をテキストファイル、またはCSVファイルでダウンロード | B.請求管理(集金代行) 1 請求登録～結果照会 (WEB-E) |

振替結果は振替結果反映日以降から確認ができるようになりますので、ダウンロードをクリックすると振替結果がダウンロードできます。
MintCollectではCSV形式でダウンロードすることができるようになりました。

旧 集金代行WEB



新 MintCollect



Ⅲ 結果照会_2.振替結果の確認

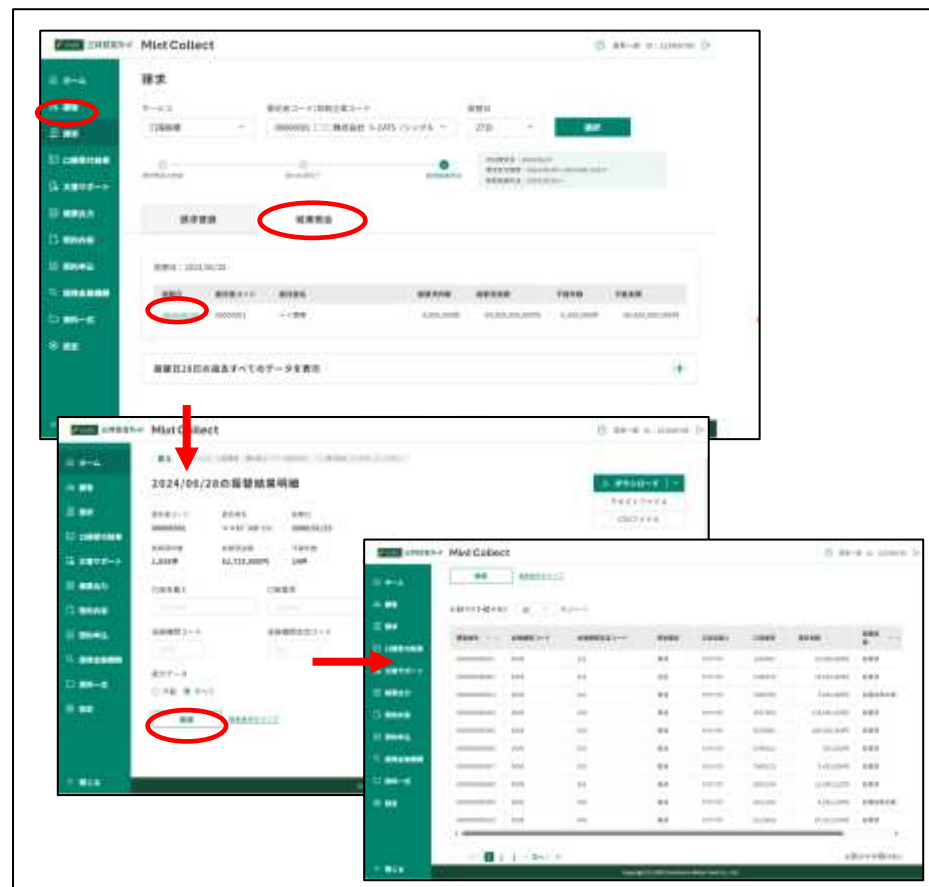
| サービス | 旧システム項目 | 新システム項目 | 処理内容 | 参照マニュアル/目次 |
|-------|---------|------------------|---------|--|
| WEB-E | 不能一覧表 | 結果照会 振替結果明細検索 | 振替結果の確認 | B.請求管理(集金代行) 1 請求登録～結果照会 (WEB-E) |

集金代行WEBでは不能分のみの表示でしたが、MintCollectでは全件、および不能分の選択が可能となります。

旧 集金代行WEB



新 MintCollect



Ⅲ 結果照会_3.振替結果の帳票出力

| サービス | 旧システム項目 | 新システム項目 | 処理内容 | 参照マニュアル/目次 |
|-------|---------|--------------------------------|------------------|------------------------|
| WEB-E | 不能一覧表 | 帳票出力 預金口座振替結果のお知らせ (不能分) | 振替結果 (不能分) の帳票出力 | B.請求管理(集金代行) 4 帳票出力 |

「振替結果一覧表」はMintCollectでは「預金口座振替結果のお知らせ(不能分)」に帳票が変更となります。またPDFでの取得も可能となります。

旧 集金代行WEB

The screenshot shows the '不能一覧表' (List of Non-Executions) screen in the old system. It includes search filters for '振替コード' (Transfer Code) and '振替日' (Transfer Date). A table lists transfer details with columns for '振替コード' (Transfer Code), '振替日' (Transfer Date), '振替額' (Transfer Amount), and '振替結果' (Transfer Result). A red circle highlights the '帳票出力' (Print) button. An arrow points to a detailed '振替結果一覧表' (Transfer Results List) table showing individual transaction records.

新 MintCollect

The screenshot shows the 'MintCollect' interface. It highlights the '帳票出力' (Print) menu path. A red circle highlights the '帳票出力' option, which leads to a PDF document titled '預金口座振替結果のお知らせ(不能分)' (Notice of Transfer Results (Non-Executed)). The PDF content shows a table of transfer results, similar to the one in the old system, but with a green header and footer.

Ⅲ 結果照会_4.精算報告書確認

| サービス | 旧システム項目 | 新システム項目 | 処理内容 | 参照マニュアル/目次 |
|-------|---------|----------------|------------|------------------------|
| WEB-E | 精算報告書 | 帳票出力 回収金計算書 | 回収金計算書帳票出力 | B.請求管理(集金代行) 4 帳票出力 |

「精算報告書」はMintCollectでは「回収金報告書」に帳票が変更となります。またPDFでの取得も可能となります。

旧 集金代行WEB

The screenshot shows the '集金代行WEB' interface. On the left is a navigation menu with '帳票印刷' circled in red. The main content area displays a '精算報告書' (Calculation Report) for '株式会社〇〇〇〇' for the period of 2020年9月24日. A 'PDF' button is circled in red. Below the report, a red arrow points to a '集金代行精算報告書' (Collection Agency Calculation Report) PDF download link.

新 MintCollect

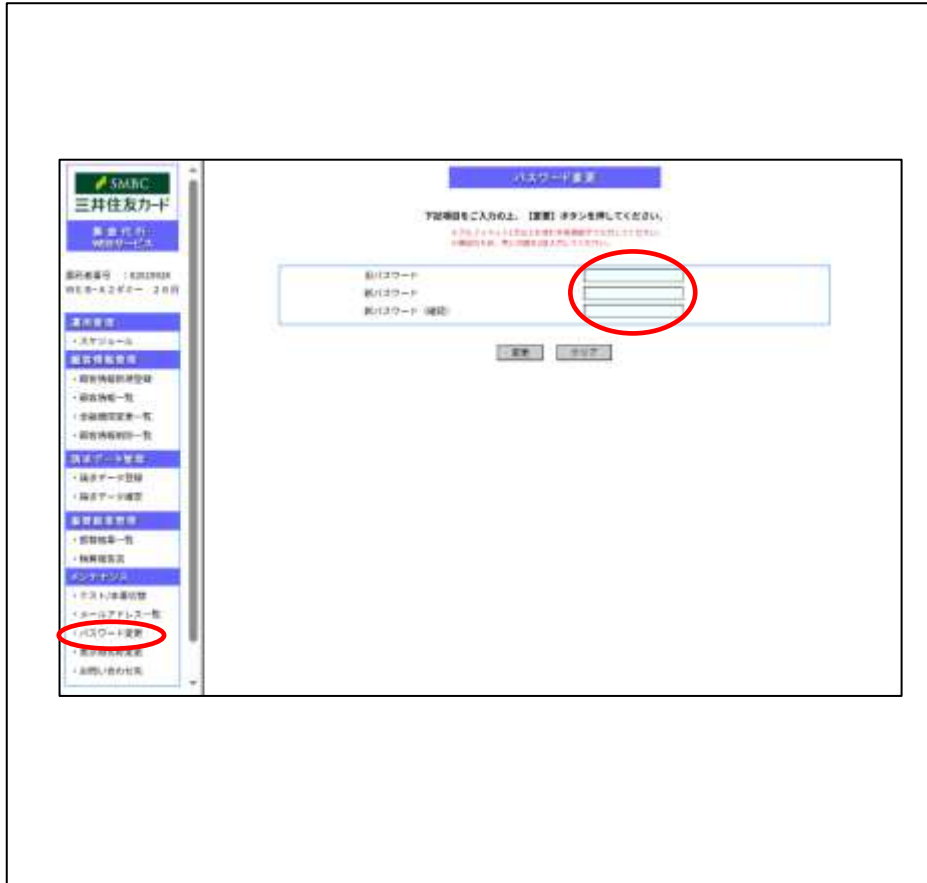
The screenshot shows the 'MintCollect' interface. On the left is a navigation menu with '帳票出力' circled in red. The main content area displays a '回収金計算書' (Collection Calculation Sheet) for '株式会社〇〇〇〇' for the period of 2020年9月24日. A '帳票出力' button is circled in red. Below the sheet, a red arrow points to a '回収金報告書' (Collection Report) PDF download link.

IV 各種設定_1.パスワード管理

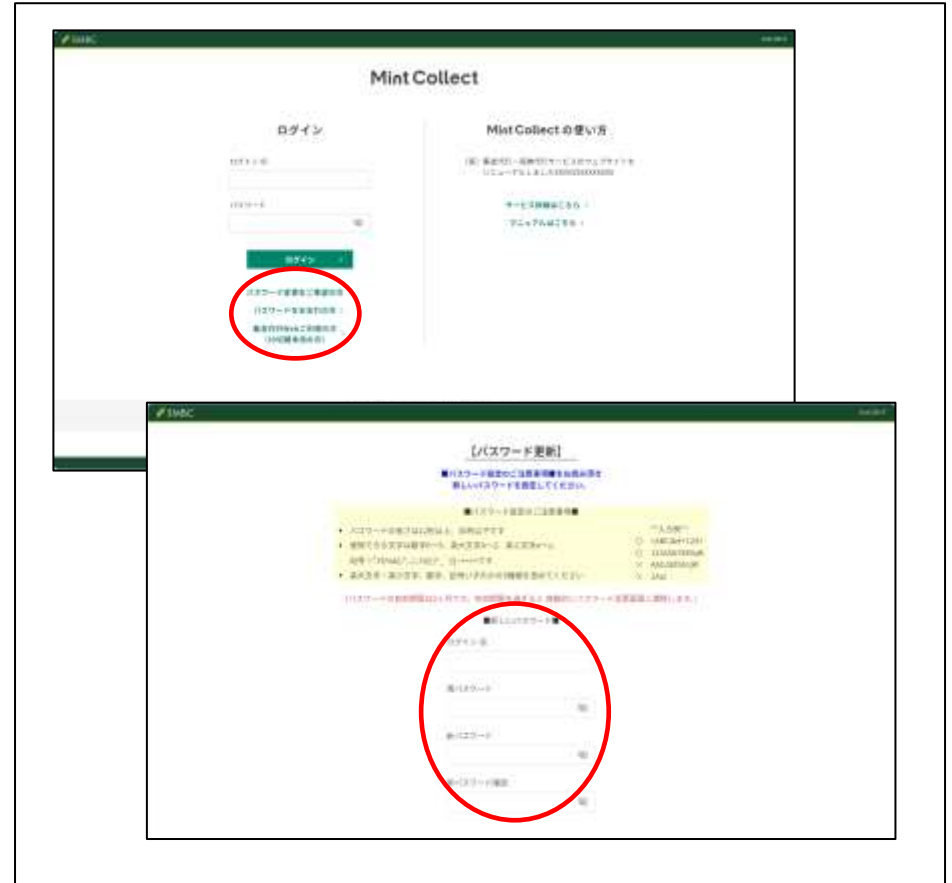
| サービス | 旧システム項目 | 新システム項目 | 処理内容 | 参照マニュアル/目次 |
|-------|---------|---------|--------------|------------|
| WEB-E | パスワード変更 | パスワード更新 | ログインパスワードの変更 | - |

パスワードの有効期限は任意から3ヶ月に変更になります。パスワードポリシーが変更になりますので、ご注意ください。

旧 集金代行WEB



新 MintCollect



IV 各種設定_3.スケジュール表確認

| サービス | 旧システム項目 | 新システム項目 | 処理内容 | 参照マニュアル/目次 |
|-------|---------|---------|-----------|------------|
| WEB-E | スケジュール | スケジュール | スケジュール表確認 | - |

スケジュール表はサイドメニューの資料一式のスケジュールからの取得となります。

旧 集金代行WEB

The screenshot shows the 'スケジュール' (Schedule) page in the old system. It features a sidebar with various menu items and a main content area with a table of dates and events. The table has columns for '月' (Month), '日' (Day), '曜日' (Day of the Week), and '予定' (Schedule). The events listed include '納金日' (Payment Day) and '入金日' (Receipt Day) for various periods.

新 MintCollect

The screenshot shows the '資料一式' (All Documents) page in the new MintCollect system. The 'スケジュール' (Schedule) button is highlighted with a red circle. A red arrow points from this button to a detailed view of the '集金代行 2025年 基本日録表' (Collection Agent 2025 Basic Date Book Table). This table lists dates, times, and amounts for various collection events.